










- |   |   |
|---|---|
|  DTM       |  C.T.C.<br>1:10.000      |
|  Veicolare |  Veicolare<br>Parcheggi  |
|  Pedonale  |  Pedonale a<br>Gradinate |
|  Ciclabile |   |

Scala 1:2000

Data: 3/6/2013