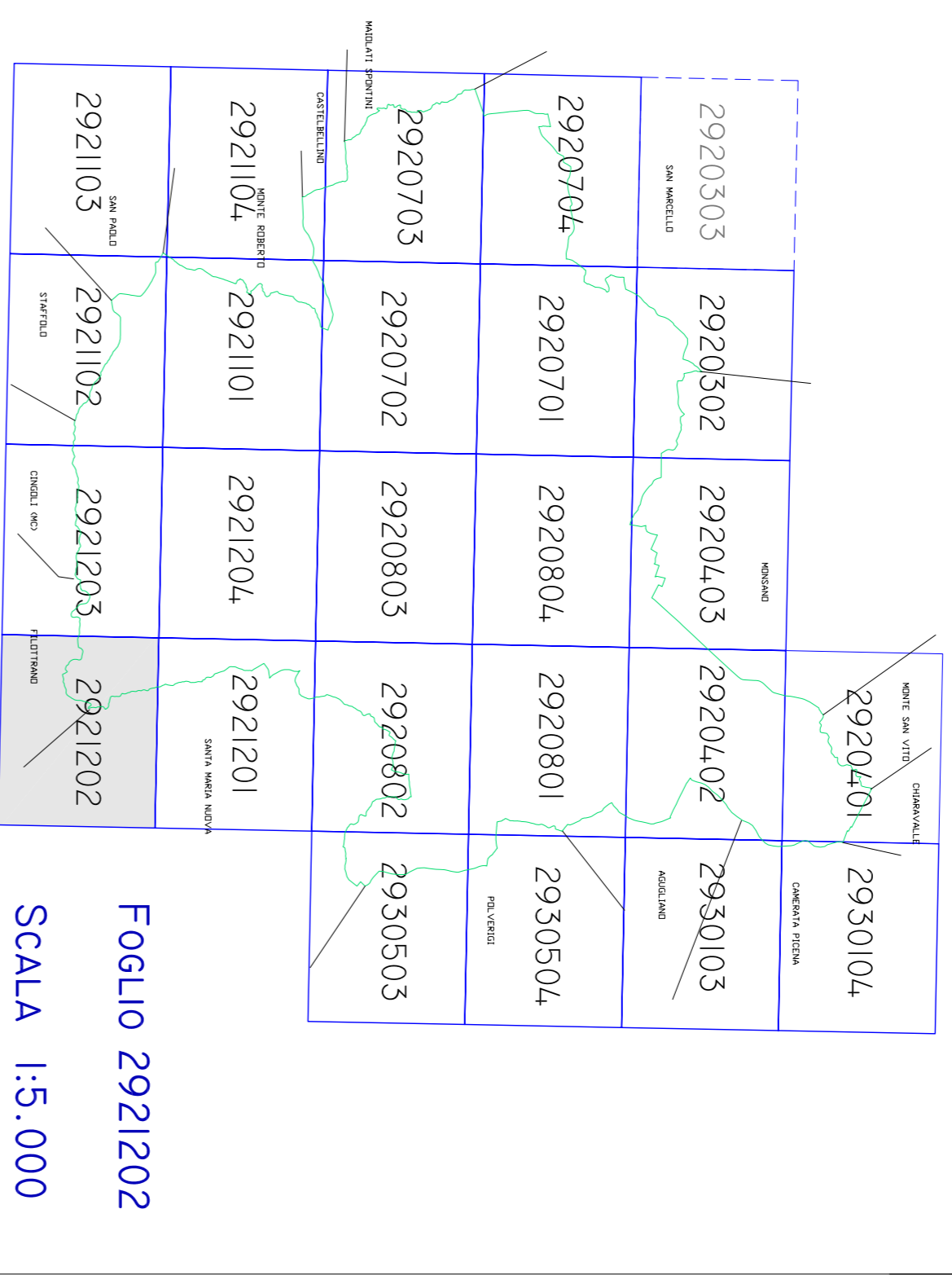


TAVOLA 2 - 3

CARTA DELLE INFRASTRUTTURE DEI
TRASPORTI E DEI RICETTORI SENSIBILI

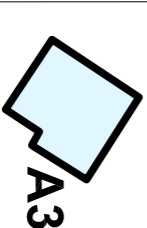


TCA
ASSOCIATI
ACUSTICA AMBIENTALE - VIBRAZIONI - ELETTRONAGNÉTISMO - SICUREZZA - INGEGNERIA DELL'AMBIENTE
I - 60121 - ANCONA - Viale della Vittoria, 49 - tel. 071.54061 - fax: 071.587795
e-mail: tcaassoe@tcaassoeinfiniti.it

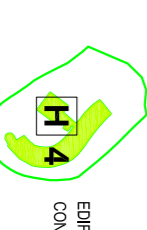
| LEGENDA DELLE INFRASTRUTTURE DEI TRASPORTI | | Valori limite di immissione in periodo diurno e notturno in Leq(dB(A)) | |
|--|---------------------------------|--|-------------------------|
| ai sensi D.P.R. 459/97 e D.P.R. 142/04 | | | |
| | | Scienze, ospedali, case di cura e riposo | AMI notturno |
| <div><div></div></div> | Fascia di preferenza acustica B | D.P.R. 142/04 - CATEGORIA B strade extraurbane principali | FASCIA A 50 40 70 60 |
| <div><div></div></div> | Fascia di preferenza acustica A | I.S. 76 della Valle dell'Elio - ANAS Fascia di preferenza acustica A - 100 mt. dal chilo esterno della carreggiata | FASCIA A 50 40 70 60 |
| <div><div></div></div> | Fascia di preferenza acustica A | Fascia di preferenza acustica B - 150 mt. dal limite della fascia A | FASCIA B 50 40 65 55 |
| <div><div></div></div> | Fascia di preferenza acustica B | D.P.R. 142/04 - CATEGORIA CB strade extraurbane secondarie (strade provinciali) | FASCIA A 50 40 70 60 |
| <div><div></div></div> | Fascia di preferenza acustica A | Fascia di preferenza acustica A - 100 mt. dall'asse del binario più esterno | FASCIA B 50 40 65 55 |
| <div><div></div></div> | Fascia di preferenza acustica B | Fascia di preferenza acustica B - 50 mt. dal limite della fascia A | FASCIA A 50 40 70 60 |
| <div><div></div></div> | Fascia di preferenza acustica B | D.P.R. 142/04 - CATEGORIA DA strade urbane di scorrimento | FASCIA A 50 40 70 60 |
| <div><div></div></div> | Fascia di preferenza acustica A | Fascia di preferenza acustica unica di 100 metri dal chilo della carreggiata | FASCIA 50 40 70 60 |
| <div><div></div></div> | Fascia di preferenza acustica B | D.P.R. 459/98 LINEA FERROVIARIA ANCONA-ROMA | FASCIA A 50 40 70 60 |
| <div><div></div></div> | Fascia di preferenza acustica A | Fascia di preferenza acustica A - 100 mt. dall'asse del binario più esterno | FASCIA B 50 40 65 55 |
| <div><div></div></div> | Fascia di preferenza acustica A | Fascia di preferenza acustica B - 50 mt. dal limite della fascia A | FASCIA A 50 40 70 60 |
| <div><div></div></div> | Fascia di preferenza acustica B | Fascia di preferenza acustica B - 150 mt. dal limite della fascia A | FASCIA B 50 40 65 55 |

LEGENDA DEI SIMBOLI TEMATICI DELLA CLASSIFICAZIONE ACUSTICA

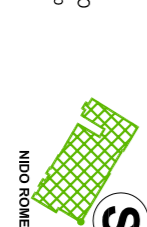
ai sensi Cap. 1 della D.G.R. Marche n. 898/03



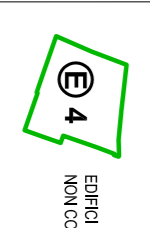
A3
ALTA ACUSTICA




H4
ALTA ACUSTICA




S15
ALTA ACUSTICA




4
ALTA ACUSTICA




4
ALTA ACUSTICA




4
ALTA ACUSTICA



4
ALTA ACUSTICA



4
ALTA ACUSTICA



4
ALTA ACUSTICA

